CVAK! FOTOŠKOLA PRO DĚTI

Můj fotosešit



tady bude tvoje jméno



Ahoj! Tohle je tvůj vlastní fotosešit. Budeš sem plnit úkoly, lepit své fotky, psát, jak se ti daří, a sbírat odznaky. Začni tím, že mi o sobě něco řekneš!

📸 Co v sešitu najdeš

- 8 lekcí s úkoly a místem na fotky
- Deník „Jak se mi dařilo“
- Foto-bingo a hru s mřížkou
- Odznaky a diplom na konci

💡 Jak na to

- Na fotku ťukni a vyber ji z mobilu
- Vše se ukládá samo v tomhle zařízení
- Občas si dej 💾 **Uložit zálohu**
- Stránku můžeš i vytisknout 🖨️

🙂 Tohle jsem já

Jmenuji se

Je mi (let)

Kurz jsem začal/a dne

Můj lektor / lektorka

Moje zvířátko-avatar (místo selfie)



Fotím na

📱 Mobil | 📲 Tablet | 📷 Foťák | 🧸 Dětský foťák

Nejraději fotím

🐾 Zvířata | 🌳 Příroda | 👨‍👩‍👧 Rodina | 🧸 Hračky | 🍕 Jídlo | 🏙️ Město | 🌙 Nebe | ⚽ Sport

✨ Na kurzu se nejvíc těším na...

🌟 Až budu velký fotograf / velká fotografka, chci vyfotit...

🤝 Pravidla férového fotografa



Skvělý fotograf neumí jen hezky fotit, ale i slušně se chovat. Přečti si pravidla a odškrtni ta, která slibuješ dodržovat.

🙋 **Vždy se zeptám, než někoho vyfotím.**

☐ Slibuji!

🔒 **Fotky jiných lidí nesdílím bez dovolení.**

☐ Slibuji!

👥 **Na internet nic nedávám bez rodiče.**

☐ Slibuji!

🚸 **Nefotím tam, kde je nebezpečno.**

☐ Slibuji!

🙅 **Když někdo řekne ne, je to v pořádku.**

☐ Slibuji!

Podpis:

.....

LEKCE 1

Ahoj, foťáku!

odznak: Průzkumník

Ahoj, já jsem Clonka! Dnes se naučíš foťák držet jako profík, aby byly tvoje fotky ostré jako jehla.



1 Zapiš si, co už víš

Mobil držím _____ rukama a lokty opřu o tělo.

2 Moje mise

- [ ] Otřel/a jsem čočku do trička
- [ ] Našel/našla jsem, jak se ťuknutím zaostří
- [ ] Vyfotil/a jsem 5 věcí ze svého pokoje ostře
- [ ] Schválně jsem vyfotil/a 1 rozmazanou fotku a porovnal/a je

Splněno 0 z 4

3 Moje fotky

přidej fotku
VĚC Č. 1

přidej fotku
VĚC Č. 2

přidej fotku
VĚC Č. 3

přidej fotku
VĚC Č. 4

přidej fotku

přidej fotku

VĚC Č. 5

SCHVÁLNĚ ROZMAZANÁ 🙃

4 Můj deník: jak se mi dařilo?

Jak jsem se při focení cítil/a?

🤩 😊 😐 😕 😴

Jak jsem spokojený/á se svými fotkami?

★ ★ ★ ★ ★

😃 Nejvíc se mi povedlo…

🤔 Těžké bylo…

🚀 Příště zkusím…

razítko od lektora (ťukni)

Odznak „Průzkumník“ získáš, až splníš všechny mise, přidáš aspoň 1 fotku a vybereš, jak ses cítil/a.

✍️ Vzkaz od lektora nebo rodiče

LEKCE 2

Kouzelník Světlo

odznak: Lovec světla

Fotografie znamená „kreslení světlem“. Pojď zjistit, jak světlo umí věci zkrášlit i schovat!

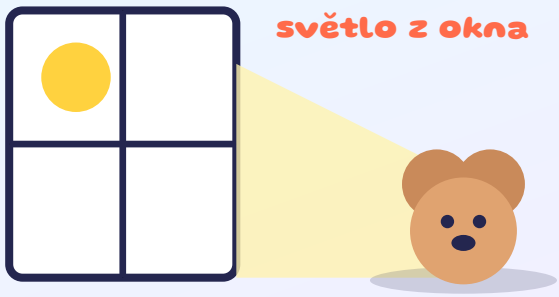

1 Zapiš si, co už víš

Fotografie znamená kreslení _____ .

2 Moje mise

- [ ] Vyfotil/a jsem hračku u okna
- [ ] Vyfotil/a jsem stejnou hračku v tmavém koutě
- [ ] Našel/našla jsem zajímavý stín
- [ ] Zkusil/a jsem protisvětlo (siluetu)

Splněno 0 z 4

3 Moje fotky

přidej fotku

U OKNA

přidej fotku

V TMAVÉM KOUTĚ

přidej fotku

ZAJÍMAVÝ STÍN

přidej fotku

SILUETA V PROTISVĚTLE

⚖️ **Porovnej fotku u okna a v koutě. Která je hezčí a proč?**

4 Můj deník: jak se mi dařilo?

Jak jsem se při focení cítil/a?

🤩 😊 😐 😕 😴

Jak jsem spokojený/á se svými fotkami?

★ ★ ★ ★ ★

😃 **Nejvíc se mi povedlo…**

🤔 **Těžké bylo…**

🚀 **Příště zkusím…**

razítko od lektora (ťukni)

Odznak „Lovec světla“ získáš, až splníš všechny mise, přidáš aspoň 1 fotku a vybereš, jak ses cítil/a.

✍️ **Vzkaz od lektora nebo rodiče**

LEKCE 3

Hrací mřížka

odznak: Mistr mřížky

Na displeji si zapneme mřížku – čáry jako na piškvorky. Hlavní věc patří tam, kde se čáry kříží!

1 Zapiš si, co už víš

Hlavní věc dám tam, kde se čáry ..... .

Hra: Posaď sluníčko na průsečík

Ťukni do obrázku tam, kam bys dal/a sluníčko podle pravidla třetin. Najdi všechny 4 kouzelné body!



Najdi kouzelné body: 0 / 4

2 Moje mise

- [ ] Zapnul/a jsem si mřížku ve foťáku
- [ ] Vyhrál/a jsem hru se sluníčkem (níže)
- [ ] Vyfotil/a jsem 3 fotky s hlavní věcí v průsečíku
- [ ] Vyfotil/a jsem rovný horizont

Splněno 0 z 4

3 Moje fotky

přidej fotku

PRŮSEČÍK Č. 1

přidej fotku

PRŮSEČÍK Č. 2

přidej fotku

PRŮSEČÍK Č. 3

přidej fotku

ROVNÝ HORIZONT

4 Můj deník: jak se mi dařilo?

Jak jsem se při focení cítil/a?

🤩 😊 😐 😕 😴

Jak jsem spokojený/á se svými fotkami?

★ ★ ★ ★ ★

😃 **Nejvíc se mi povedlo…**

.....

.....

.....

🤔 **Těžké bylo…**

.....

.....

.....

🚀 **Příště zkusím…**

.....

.....

.....

razítko od lektora (ťukni)

Odznak „Mistr mřížky“ získáš, až splníš všechny mise, přidáš aspoň 1 fotku a vybereš, jak ses cítil/a.

✍️ **Vzkaz od lektora nebo rodiče**

.....

.....

LEKCE 4

Žabka a ptáček

odznak: Žabí perspektiva

Stejná věc vypadá úplně jinak podle toho, odkud se díváš. Dnes budeš žabka i ptáček!

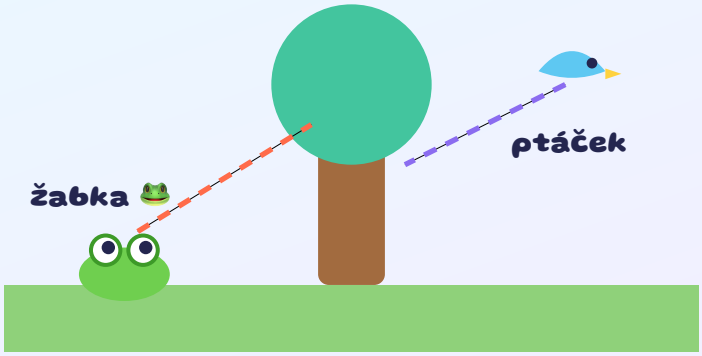

1 Zapiš si, co už víš

Když fotím zespodu, věci vypadají _____ a silné.

2 Moje mise

- [ ] Vybral/a jsem si jednu věc
- [ ] Lehl/a jsem si a fotil/a jako žabka
- [ ] Fotil/a jsem shora jako ptáček
- [ ] Fotil/a jsem z očí do očí

Splněno 0 z 4

3 Moje fotky

přidej fotku
ŽABKA (ZESPODU)

přidej fotku
PTÁČEK (SHORA)

přidej fotku
Z OČÍ DO OČÍ

4 Můj deník: jak se mi dařilo?

Jak jsem se při focení cítil/a?



Jak jsem spokojený/á se svými fotkami?

😃 **Nejvíc se mi povedlo…**

🤔 **Těžké bylo…**

🚀 **Příště zkusím…**

razítko od lektora (ťukni)

Odznak „Žabí perspektiva“ získáš, až splníš všechny mise, přidáš aspoň 1 fotku a vybereš, jak ses cítil/a.

✍️ **Vzkaz od lektora nebo rodiče**

LEKCE 5

Blíž, ještě blíž!

odznak: Detektiv detailů

Když fotka není dost dobrá, nejsi dost blízko! Staň se detektivem a najdi tajné detaily.



1 Zapiš si, co už víš

Místo zoomu udělám pár kroků _____ .

2 Moje mise

- [ ] Našel/našla jsem 5 tajných detailů
- [ ] Fotil/a jsem zblízka, bez zoomu
- [ ] Zkontroloval/a jsem pozadí
- [ ] Rodiče hádali, co na fotkách je

Splněno 0 z 4

3 Moje fotky

Ke každé fotce tajně napiš, co to je. Pak ukaž fotky rodičům – uhodnou to? Odpověď odhalíš tlačítkem.

přidej fotku

DETAIL Č. 1

přidej fotku

DETAIL Č. 2

přidej fotku

DETAIL Č. 3

přidej fotku

DETAIL Č. 4

přidej fotku

DETAIL Č. 5

4 Můj deník: jak se mi dařilo?

Jak jsem se při focení cítil/a?

🤩 😊 😐 😕 😴

Jak jsem spokojený/á se svými fotkami?

★ ★ ★ ★ ★

😃 Nejvíc se mi povedlo…

🤔 Těžké bylo…

🚀 Příště zkusím…

razítko od lektora (ťukni)

Odznak „Detektiv detailů“ získáš, až splníš všechny mise, přidáš aspoň 1 fotku a vybereš, jak ses cítil/a.

✍️ Vzkaz od lektora nebo rodiče

LEKCE 6

Hon na barvy a tvary

odznak: Duhový lovec

Svět je plný barev, kruhů, čar a vzorů. Dnes je půjdeme lovit – celou duhu!



1 Zapiš si, co už víš

Čáry na fotce vedou _____ do obrázku.

2 Moje mise

- [ ] Našel/našla jsem všech 6 barev duhy
- [ ] Vyfotil/a jsem opakující se vzor
- [ ] Vyfotil/a jsem čáru, která vede k hlavní věci

Splněno 0 z 3

3 Moje fotky

přidej fotku
ČERVENÁ

přidej fotku
ORANŽOVÁ

přidej fotku
ŽLUTÁ

přidej fotku
ZELENÁ

přidej fotku

přidej fotku

přidej fotku

přidej fotku

MODRÁ

FIALOVÁ

VZOR

VODICÍ ČÁRA

4 Můj deník: jak se mi dařilo?

Jak jsem se při focení cítil/a?

🤩 😊 😐 😕 😴

Jak jsem spokojený/á se svými fotkami?

★ ★ ★ ★ ★

😃 Nejvíc se mi povedlo…

🤔 Těžké bylo…

🚀 Příště zkusím…

razítko od lektora (ťukni)

Odznak „Duhový lovec“ získáš, až splníš všechny mise, přidáš aspoň 1 fotku a vybereš, jak ses cítil/a.

✍️ Vzkaz od lektora nebo rodiče

LEKCE 7

Příběh v pěti fotkách

odznak: Vypravěč

Pět fotek za sebou umí vyprávět celý příběh – jako komiks bez bublin!



1 Zapiš si, co už víš

Každý příběh má začátek, průběh a _____ .

2 Moje mise

- [ ] Vymyslel/a jsem, o čem bude můj příběh
- [ ] Střídal/a jsem celek, střední záběr a detail
- [ ] Poslední fotka je pointa
- [ ] Převyprávěl/a jsem příběh rodině jen podle fotek

Splněno 0 z 4

3 Moje fotky

Můj příběh se jmenuje

_____

přidej fotku
1. ZAČÁTEK

přidej fotku
2. CO SE DĚJE

přidej fotku
3. JEŠTĚ VÍC

přidej fotku
4. NAPĚTÍ!

přidej fotku

5. POINTA 🎉

4 Můj deník: jak se mi dařilo?

Jak jsem se při focení cítil/a?

🤩 😊 😐 😕 😴

Jak jsem spokojený/á se svými fotkami?

★ ★ ★ ★ ★

😃 Nejvíc se mi povedlo…

🤔 Těžké bylo…

🚀 Příště zkusím…

razítko od lektora (ťukni)

Odznak „Vypravěč“ získáš, až splníš všechny mise, přidáš aspoň 1 fotku a vybereš, jak ses cítil/a.

✍️ Vzkaz od lektora nebo rodiče

LEKCE 8

Portrét a respekt

odznak: Férový fotograf

Portrét je fotka člověka. Je to dar – proto se vždycky nejdřív zeptáme, jestli smíme.



1 Zapiš si, co už víš

Než někoho vyfotím, vždycky se _____ .

2 Moje mise

- [ ] Zeptal/a jsem se: „Smím tě vyfotit?“
- [ ] Postavil/a jsem člověka k oknu
- [ ] Fotil/a jsem ve výšce jeho očí
- [ ] Fotku jsem mu ukázal/a a zeptal/a se, jestli se mu líbí

Splněno 0 z 4

3 Moje fotky

Pamatuj: nejdřív se zeptej, jestli smíš. Portréty si nech v sešitu – na internet jen s dovolením a s rodičem.

přidej fotku

PORTRÉT

přidej fotku

PORTRÉT S ÚSMĚVEM

přidej fotku

PORTRÉT – ZAMYŠLENÝ

4 Můj deník: jak se mi dařilo?

Jak jsem se při focení cítil/a?



Jak jsem spokojený/á se svými fotkami?

😃 **Nejvíc se mi povedlo…**

🤔 **Těžké bylo…**

🚀 **Příště zkusím…**

razítko od lektora (ťukni)

Odznak „Férový fotograf“ získáš, až splníš všechny mise, přidáš aspoň 1 fotku a vybereš, jak ses cítil/a.

✍️ **Vzkaz od lektora nebo rodiče**

🎲 Foto-bingo

Vezmi foťák na procházku! Když něco z políček vyfotíš, ťukni na něj. Celá řada = BINGO!

🐈 Zvíře	🔴 Něco kulatého	🌳 Strom zespodu	💧 Kapka
🪞 Odraz v zrcadle / louži	🔤 Písmeno na ulici	👟 Moje boty	☁️ Mrak jako zvíře
🌅 Západ slunce	🧱 Zajímavá textura	🪜 Schody	🌸 Kytka zblízka
🌑 Velký stín	🍎 Moje svačina	🚲 Něco s koly	😊 Smajlík ve věcech

Vyfoceno 0 z 16

Můj fotodeník

Sem si zapisuj, co jsi fotil/a i mimo lekce. Přidej fotku dne a napiš, co se stalo!

+📸

🤩 😊 😐 😕 😴

+📸

🤩 😊 😐 😕 😴

+📸

🤩 😊 😐 😕 😴

Moje odznaky

Získáno **0 z 8**

Průzkumník Lekce 1	**Lovec světla** Lekce 2	**Mistr mřížky** Lekce 3	**Žabí perspektiva** Lekce 4	**Detektiv detailů** Lekce 5
Duhový lovec Lekce 6	**Vypravěč** Lekce 7	**Férový fotograf** Lekce 8	**Bingo král/ovna** udělej BINGO	**Pilný deníkář** 3/5 zápisů

DIPLOM

Cvak! fotoškola potvrzuje, že

.....

úspěšně dokončil/a kurz a je

Malý fotograf / Malá fotografka

25. 11. 2026
datum

Clonka

lektor/ka